

VERBANDSGEBIET UND MITGLIEDERSTATISTIK

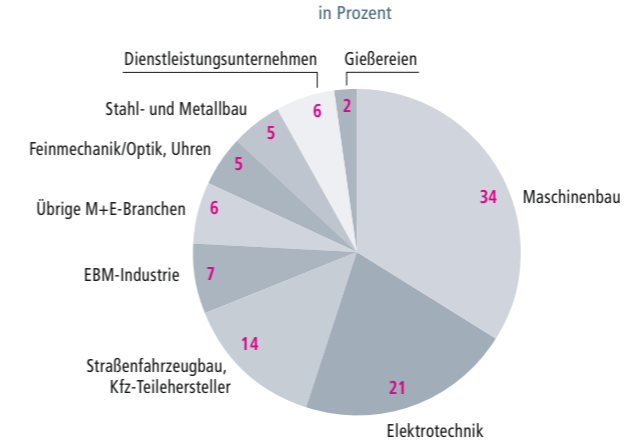
Regionale Untergliederung des Verbandes

Bezirksgruppe	Betriebe	Arbeiter Angestellte	Azubis	Beschäftigte insgesamt
Bodensee-Oberschwaben	41	22.669	808	23.477
Freiburg	69	17.882	1.164	19.046
Heilbronn	73	34.229	2.057	36.286
Karlsruhe	76	46.652	2.464	49.116
Ludwigsburg	70	28.696	977	29.673
Neckar-Fils	115	30.123	1.570	31.693
Ostwürttemberg	72	25.229	1.359	26.588
Rems-Murr	49	13.811	626	14.437
Reutlingen	111	34.664	2.073	36.737
Rhein-Neckar	94	37.534	1.878	39.412
Schwarzwald-Hegau	89	29.064	1.915	30.979
Stuttgart	83	94.438	3.652	98.090
Ulm	62	31.285	1.878	33.163
<b>31.12.2010</b>	<b>1.004</b>	<b>446.276</b>	<b>22.421</b>	<b>468.697</b>
31.12.2009	1.010	444.443	23.232	467.675
Differenz	-6	+1.833	-811	+1.022
Prozent	-0,6 %	+0,4 %	-3,5 %	+0,2 %

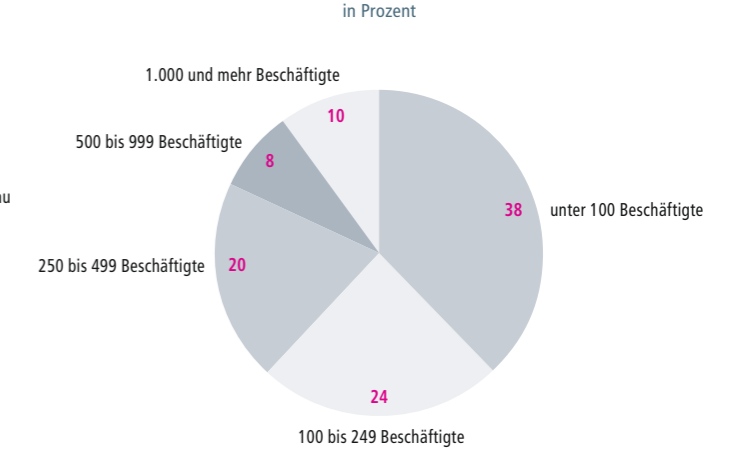
Branchengliederung des Verbandes

Branche	Betriebe	Arbeiter Angestellte	Azubis	Beschäftigte insgesamt
Straßenfahrzeugbau	141	186.762	7.972	194.734
– darunter Kfz-Teilehersteller	107	72.303	3.127	75.430
Maschinenbau	340	105.239	6.571	111.810
Elektrotechnik	215	83.551	4.008	87.559
Feinmechanik/Optik, Uhren	52	20.357	1.018	21.375
EBM-Industrie	68	15.132	996	16.128
Stahl- und Metallbau	51	8.212	491	8.703
Dienstleistungsunternehmen	63	6.284	396	6.680
Gießereien	15	4.550	203	4.753
Übrige Metallbranchen	59	16.189	766	16.955
<b>31.12.2010</b>	<b>1.004</b>	<b>446.276</b>	<b>22.421</b>	<b>468.697</b>
31.12.2009	1.010	444.443	23.232	467.675
Differenz	-6	+1.833	-811	+1.022
Prozent	-0,6 %	+0,4 %	-3,5 %	+0,2 %

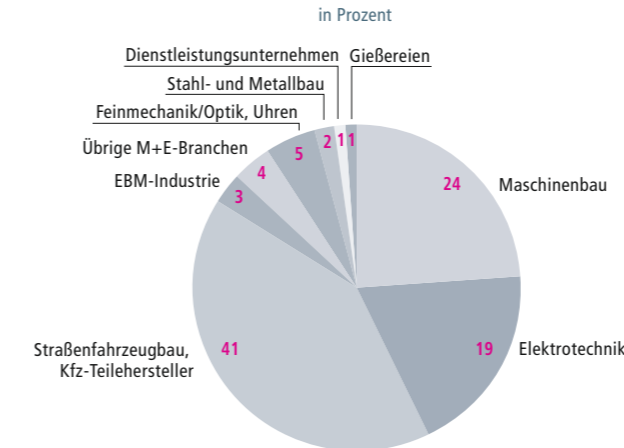
Die Südwestmetall-Mitgliedsbetriebe nach Branchen



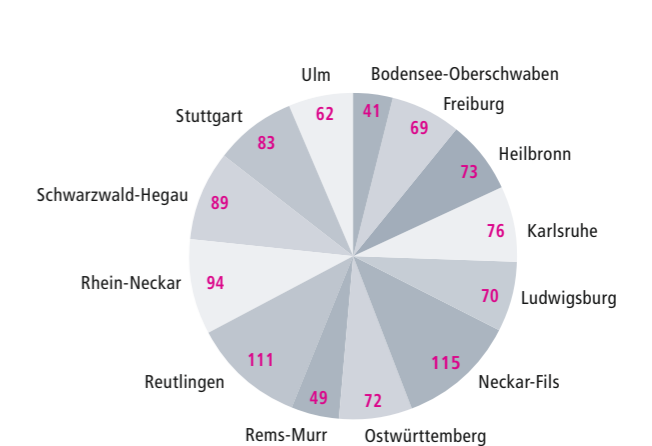
Mitgliedsbetriebe nach Betriebsgrößen



Beschäftigte in den Mitgliedsbetrieben nach Branchen

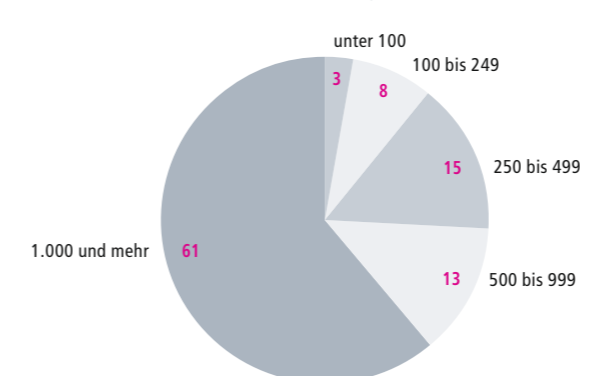


Mitgliedsbetriebe nach Bezirksgruppen

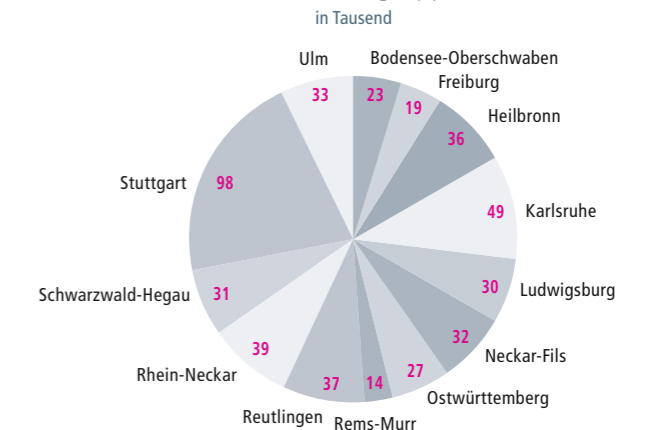


Beschäftigte nach Betriebsgrößen

So viel Prozent der Beschäftigten arbeiten in Betrieben mit ... Beschäftigten



Beschäftigte in den Mitgliedsbetrieben nach Bezirksgruppen



Alle Angaben: Stand 31.12.2010